

ÅRSREDOVISNING

RFSU 2019



Styrelsen och generalsekreteraren för Riksförbundet för sexuell upplysning, org. nr. 802002-8133 får härmed avge årsredovisning och koncernredovisning för räkenskapsåret 1 januari - 31 december 2019.

INNEHÅLL	SIDA
Förvaltningsberättelse	3
Resultaträkning - koncernen	12
Balansräkning - koncernen	13
Rapport över förändringar i eget kapital - koncernen	14
Kassaflödesanalys - koncernen	15
Resultaträkning - moderföreningen	16
Balansräkning - moderföreningen	17
Rapport över förändringar i eget kapital - moderföreningen	18
Kassaflödesanalys - moderföreningen	19
Noter med redovisningsprinciper och bokslutskommentarer	20
Underskrifter	42
Revisionsberättelse med underskrifter	43

FÖRVALTNINGSBERÄTTELSE

Allmänt om verksamheten

Riksförbundet för sexuell upplysning, RFSU, är en medlemsorganisation som bildades 1933 av Elise Ottesen Jensen. RFSU är en partipolitiskt och religiöst obunden ideell medlemsorganisation.

RFSU utgår från övertygelsen om sexualitetens centrala roll för individ och samhälle och verkar för en kunskapsbaserad och öppen syn på sexualitet och relationer. RFSU har till syfte att möjliggöra engagemang, öka kunskap, bilda opinion, påverka politiker och beslutsfattare samt utkräva ansvar inom frågor som rör sexualitet, på både lokal och nationell nivå i Sverige, men även internationellt. RFSU har ett frihetsperspektiv och ett rättighetsperspektiv på sexualiteten som utgår från allas frihet att vara, frihet att välja och frihet att njuta. För RFSU är alla människors lika värde en självklarhet.

Organisation

RFSU är en idéburen ideell medlemsorganisation, fristående från stat, kommun och kyrka som samarbetar med kommun, landsting och andra ideella organisationer.

Medlemmar i RFSU är enskilda personer samt ideella organisationer. Enskilda medlemmar organiseras i RFSU:s lokalföreningar. Antalet lokalföreningar per 2019-12-31 var 17 (17). Högsta beslutande organ är kongressen som genomförs vartannat år. Mellan kongresserna leds riksförbundet av förbundsstyrelsen. Riksförbundets kansli arbetar med upplysning, utbildning och opinionsbildning. Arbetet sker lokalt, nationellt och internationellt. Kliniken arbetar med sexuell och reproduktiv hälsa, rådgivning samt behandling av sexuella svårigheter och problem. Kliniken bedriver även utvecklingsarbete och utbildar i syfte att bredda och fördjupa förståelsen för sexuella frågor och problem.

RFSU AB med dotterbolag säljer produkter inom området sex och välbefinnande, där vinsten bidrar till vårt arbete med sexualupplysning och sexualpolitik.

Utöver dessa verksamheter finns stiftelsen "Ottarfonden" som delar ut medel till sitt stadgeenliga ändamål, samt dotterbolaget EOJ 1933 AB som förvaltar RFSU:s kapital, men som ej bedriver egna verksamheter.

Vision och mål

Varje år verksamhetsplanerar de olika delarna inom RFSU i relation till det av kongressen beslutade styrdokumentet Vision 2020. Vision 2020 beskriver vision och mål för åren fram till och med 2021. Målen i Vision 2020 följs upp genom indikatorer för varje målområde.

Målen i Vision 2020 är:



Mål 1: RFSU är en tydlig och känd arena för engagemang



Mål 2: RFSU är en inflytelserik sexualpolitisk aktör på både lokal, nationell och internationell nivå



Mål 3: RFSU är en modern sexualupplysare i hela landet



Mål 4: RFSU är en progressiv partner för sexuell och reproduktiv hälsa och rättigheter i världen



Mål 5: RFSU är en nytänkande aktör som vidgar, fördjupar och sprider kunskap i kliniska frågor

- Kommunikationsarbetet ska stödja dessa mål samt kännetecknas av RFSU:s kärnvärden (varumärkesplattformen) och ett rättighetsbaserat och normkritiskt förhållningssätt.

Inom RFSU AB verksamhetsplanerar man i relation till ägardirektivet från förbundsstyrelsen.

Samarbeten

En viktig del av både det operativa dagliga arbetet och det politiska långsiktiga påverkansarbetet är de olika samarbeten och nätverk RFSU deltar i. Information, expertis och olika idéer om engagemang är viktiga komponenter i politiska kontakter på både nationell och europeisk nivå. I Sverige är olika svenska beslutsfattare viktiga parter att samverka med likaså företrädare för andra organisationer inom vårt arbetsfält och med fokus på våra prioriterade frågor.

RFSU har 90-konto, vilket innebär att organisationen kontrolleras av Svensk Insamlingskontroll (SIK) utifrån de krav som ställs på en 90-konto organisation. RFSU är medlem i Giva Sverige, och följer deras kvalitetskod och riktlinjer. RFSU är även medlem i Famna, riksorganisationen för idéburen vård och omsorg.

RFSU är medlem i och en av grundarna till International Planned Parenthood Federation. En internationell paraplyorganisation med medlemmar i nästan alla världens länder. IPPF:s medlemsorganisationer arbetar alla för allas rätt till sexuell och reproduktiv hälsa.

Inom ramen för vårt Sida-bidrag samverkar RFSU med ett 40-tal partnerorganisationer runt om i världen.

Resultat och ställning

Koncernens totala verksamhetsintäkter uppgick under året till 364 mkr (321), vilket är en ökning mot föregående år med 13 procent. Ökningen avser främst två områden, varuförsäljningen i RFSU AB, samt den internationella verksamheten där stödet från Sida stod för den främsta ökningen. Avtalet med Sida, som tecknades i början av 2018, sträcker sig över fem år och omfattar totalt 300 mkr.

RFSU:s varuförsäljning, som bedrivs i RFSU AB, ökade sina intäkter till 212 mkr (190), vilket är en ökning om 12 procent.

Satsningen på insamling börjar också ge resultat och gåvorna under 2019 fortsatte att öka och uppgick till knappt 4 mkr (3). Satsade medel på insamlingen under 2019 översteg intäkterna, vilket är helt i enlighet med den strategi RFSU tagit fram för att under de närmaste åren bredda var intäkterna kommer ifrån. Insamling från privata givare är den första prioriterade satsningen.

Kapitalförvaltningen i EOJ 1933 AB genererade i år ett överskott om 29 mkr (42).

Sammantaget resulterade den goda tillväxten under året i att RFSU hade högre verksamhetsintäkter än någonsin tidigare.

Koncernen	2019	2018	2017	2016	2015
Verksamhetsintäkter	363 877	321 143	288 024	230 175	227 734
Resultat efter finansiella poster	17 260	24 478	31 861	9 909	-4 203
Soliditet	83,8%	79,2%	85,8%	87,6%	95,4%
Adm.kostnader/totala intäkter	4%	4%	3%	*	*
Insamlingskostnader/Medel från allmänheten	77%	306,0%	**	*	*
Ändamålskostnader/ Totala intäkter	104%	101%	96,0%	*	*

Definitioner: se not

* Beloppen för år innan 2017 har ej omräknats utifrån SIK och Givas riktlinjer för årsredovisning och går därmed ej att jämföra.

** Insamling från allmänheten påbörjades under slutet av 2017 och de första gåvorna erhöles under 2018.

Moderföreningen	2019	2018	2017	2016	2014
Verksamhetsintäkter	159 213	138 168	118 329	67 468	71 863
Verksamhetsresultat	-41 089	-41 096	-38 141	-39 934	-39 552
Soliditet	87,6%	80,0%	87,9%	91,8%	98,5%
Antal medlemmar	3 774	3 244	3 368	3 406	3 602
Antal besök kliniken	20 317	18 973	18 412	17 013	15 350

Definitioner: se not

Väsentliga händelser under räkenskapsåret och främjande av ändamålet

Flera av RFSUs prioriterade frågor var fortsatt högt på den politiska agendan vilket underlättade organisationens arbete inte minst när det gäller tillgång till finansiering och möjlighet till möten och samverkan. Regeringens #metoo-satsning för att stärka kompetensen hos lärare möjliggjorde en rad satsningar där RFSU bland annat byggde upp en metodbank och stärkte vår utbildningsorganisation. I maj 2019 presenterade Folkhälsomyndigheten SRHR2017, en befolkningsstudie om sexuell- och reproduktiv hälsa och rättigheter.

I det politiska samtalet märks att den högerextrema och nationalistiska agendan får ett allt större genomslag i de politiska samtalen och retoriken, samt vilka frågor som hamnar högst på den politiska agendan. Vi har också sett att en förflyttning skett av andra partier som närmat sig sverigedemokraternas politiskt men även i vissa fall fört samtal direkt med dem på ett sätt som tidigare inte skett och därmed är ett tabu kring detta brutits. På den globala arenan, inklusive i FN, märktes ett fortsatt högljutt och välorganiserat motståndet mot SRHR men även en ökning av antalet stater och nya former av allianser som ställde sig bakom SRHR.

IPPF (International Planned Parenthood Federation), den federation som RFSU ingår i, har under året genomgått en omfattande kris där flera av givarna och medlemmarna har ifrågasatt IPPFs förmåga att fungera som en relevant federation för dess medlemmar. I början av december hölls så ett historiskt tvådagars långt årsmöte i Delhi, Indien, där medlemmarna beslutade att godkänna förslag till genomgripande reformer. RFSU har aktivt deltagit i reformarbetet genom vår ordföranden Hans Linde. Vikten av IPPF som en federation som samordnar 133 SRHR-aktörer, som arbetar i över 166 länder, är oerhörd i en tid som denna när SRHR är under attack i många delar av världen.

I juni 2019 genomfördes RFSU:s kongress i Umeå och ny styrelse valdes för de kommande två åren. På kongressen beslutades det även om reviderade stadgar som under en längre tid omarbetats och förankrats i organisationen.

Arbetet med att ta fram en ny vision och nya måldokument för RFSU under perioden 2022-2033 intensifierades. En omvärldsanalys genomfördes, liksom en intern enkät och interna workshops där samtliga delar av organisationen involverades. Arbetet ska resultera i en proposition till kongressen 2021.

Enligt den strategi RFSU har för att diversifiera finansieringen har vi under 2019 inlett ett arbete avseende resursmobilisering. Under 2017 inleddes satsningen på insamling av gåvor från allmänheten under 2017 och 2018. Under 2019 har vi inlett ett arbete med att undersöka möjligheterna till resurser från även institutionella och privata aktörer.

Hyresvärden sade i slutet av 2019 upp RFSU:s lokaler vid Medborgarplatsen på grund av en kommande större ombyggnad av fastigheten. Ett projekt för att hitta nya lokaler för våra verksamheter har därmed inletts.

RFSU AB utveckling var fortsatt god med ökad försäljning i hela Norden trots en hög konkurrens i alla försäljningskanaler. Satsningen på e-handel fortsätter och snart lanseras även en egen e-shop i Norge.

Förväntad framtida utveckling

Den globala politiska situationen och samhällstrender i världen med ökad nationalism, polariserat samhällsklimat, och en välorganiserad antidemokratisk rörelse mot SRHR, förutses fortsätta att vara utmanande. Klimathotet blir alltmer en verklighet. Vi ser också en växande, om än idag ännu liten, anti-genus-rörelse. Då normkritiskt perspektiv och en feministisk analys är grundläggande perspektiv i allt vårt arbete riskerar detta att påverka oss negativt. RFSU behöver fortsatt förstå sin omvärld och navigera utifrån de snabba förändringar som kan förväntas. Det kommer att behöva tas hänsyn till när RFSU under året intensifiera arbetet med att ta fram en långsiktig strategi för RFSU fram till 2033.

Vi märker av ett allt hårdnande debattklimat där det ibland är svårt att föra nyanserade samtal. Den ökande polariseringen riskerar att splittra och försvaga civilsamhället och försvåra för framtida samarbeten. Detta sker i en tid då politiska strömningar, i form av högerextrema och nationalistiska rörelser verkar för ett minskat utrymme för civilsamhället.

Det faktum att civilsamhället också allt mer verkar som välfärdsleverantör riskerar också att försvaga RFSUs röst att kritiskt granska politiken. RFSU behöver tänka på att behålla en balans som möjliggör att parallellt med den verksamhet vi bedriver kunna vara en kritisk röst mot dom som i vissa fall finansierar vår verksamhet.

Dessa förändringar i omvärlden kan även få konsekvenser för RFSUs framtida finansiering, när politiska prioriteringar förändras. Det är troligt att vi de närmaste åren behöver hitta nya finansieringsmöjligheter för att hitta externa medel till vår verksamhet.

RFSU har särskilt beaktat hur effekterna av COVID-19 utbrottet påverkar/kan komma att påverka koncernens framtida utveckling och/eller risker som kan påverka den finansiella rapporteringen framåt. RFSU AB kan för närvarande inte se några effekter av COVID-19 utbrottet men det är för tidigt att bedöma vilken påverkan detta kommer att få på längre sikt. Värdet på RFSUs placeringstillgångar i EOJ har självklart påverkats av börsens svängningar, men vi kan konstatera att riskspridningen är god i våra kapitalplaceringar. Moderföreningen påverkas verksamhetsmässigt av COVID-19-utbrottet eftersom vi och våra partnerorganisationer har svårt att bedriva delar av verksamheten som ursprungligen var planerad. Merparten av verksamheten går dock att ställa om och genomföra på annat sätt, exempelvis genom att använda digitala metoder. Vi förutser dock en sämre måluppfyllnad, vilket påverkar människor i Sverige och i världen när det gäller deras tillgång till sexuella och reproduktiva rättigheter och hälsa. Vi kan för närvarande inte se några större ekonomiska konsekvenser av COVID-19, men vi följer noggrant hur pandemin utvecklar sig och gör löpande bedömningar längre fram.

Avtalet med Sida - Amplify Change avslutas under 2020, vilket gör att intäkten för detta avses minska något 2020 jämfört med 2019.

RFSU AB:s försäljning beräknas fortsätta öka de kommande åren.

Väsentliga risker och osäkerhetsfaktorer

RFSU har identifierat främst två risker som påverkar vår verksamhet; finansiell risk samt säkerhetsrisk på grund av att den verksamhet vi bedriver anses vara kontroversiell av vissa.

Den finansiella risken avser att förbundets finansiering kommer från ett fåtal större givare, där Sida är den enskilt största. Av RFSU:s intäkter under 2019 stod Sida för drygt 115 mkr, vilket motsvarar 32 % av koncernens totala intäkter. Vid en politiskt förändring i Sverige som påverkar biståndet skulle det påverka vår verksamhet märkbart. RFSU bedömer att vi koncernövergripande har en god riskspridning av finansieringen, men att vi bör arbeta på att minska Sida:s andel av de totala intäkterna på förbundet. Arbetet att sprida finansieringskällorna har inletts och satsningen på insamling från allmänheten är första steget för att hantera denna risk. Under 2019 har vi inletts arbetet med att undersöka möjligheterna för ytterligare institutionella medel till verksamheten.

Det frågor RFSU arbetar med väcker bland vissa starka känslor och RFSU blir ibland utsatt för fientliga aktiviteter. RFSU arbetar systematiskt med att bedöma säkerhetsrisker och vi har sedan 2019 en ny säkerhetsorganisation som involverar alla delar inom RFSU och har arbetat aktivt med att öka kunskap och samordna insatser.

De främsta riskerna för RFSU AB med dotterbolag avser risk för leveransproblem och risk för brister i kvalitet på produkter. För att minimera risken för att en underleverantör inte kan leverera varor har bolaget alltid minst två leverantörer av känsliga produkter. RFSU AB jobbar också med tydliga kvalitetsrutiner och att kvalitetssäkra underleverantörer för att minimera risken för negativa produkt- och kvalitetsfrågor.

Förvaltning

Styrelsen

Styrelsen svarar för organisation och förvaltning av verksamheten samt utser ledamöter i dotterbolagen samt Ottarfonden. RFSU:s styrelse utses på kongressen av föreningens medlemmar. Styrelseledamöterna väljs för två år i taget och uppbär inget arvode för sitt styrelsearbete, undantaget ordföranden som är heltidsarvoderad. Styrelsen hade under 2019 sju styrelsemöten och bestod av 13 ledamöter. Närvaro redovisas inom parentes för ledamöterna.

Styrelsens arbete bereds i arbetsutskottet (AU).

Ledamöter

Hans Linde, förbundsordförande, född 1979, invald 2017, (6/7)

My Malmeström Sobelius, vice förbundsordförande, född 1989, invald 2017, (6/7)

Tomas Agnemo, född 1974, invald 2017-2019 (3/3)

Sara Alfredsson, född 1978, invald 2017, (5/7)

William Appelqvist, född 1994, invald 2017, (6/7)

Jonis Bader, född 1983, invald 2019, (3/4)

Victor Bernhardt, född 1983, invald 2013-2019 (3/3)

Isa Chen, född 1993, invald 2017-2019, (2/3)

Annika Dalén, född 1979, invald 2019, (4/4)

Charlotte Drugge, född 1976, invald 2019, (4/4)

Gunilla Kinnestrand, född 1972, invald 2017, (5/7)

Anna Levin, född 1972, invald 2015, (7/7)

Karin Stenqvist, född 1947, invald 2015-2019, (3/3)

Elin Sundin, född 1982, invald 2019, (4/4)

Amanda Thieme, född 1994, invald 2019, (4/4)

Marco Vega, född 1976, invald 2015, (2/6)

Barbro Westerholm, född 1933, invald 2019, (4/4)

Natasha Wrang, född 1988, invald 2019, (3/4)

Andreas Örnevall, född 1987, invald 2017-2019 (2/3)

Ledningsgrupp

Anna-Karin Johansson, Generalsekreterare

Tobias Hallerby, Ekonomichef

Maria Bergström, Chef Nationella enheten

Annika Malmborg, Chef Internationella enheten

Carl Osvald, Kommunikationschef

Eva-Marie Sundberg, Chef Kliniken

Arbetsutskottet t.o.m. 2019-06-01

Hans Linde

My Malmeström Sobelius

Victor Bernhardt

Anna Levin

Karin Stenqvist

Arbetsutskottet fr.o.m. 2019-06-02

Hans Linde

My Malmeström Sobelius

Sara Alfredsson

Elin Sundin

Revisorer

Jonas Grahn, auktoriserad

Felicia Sandin

Andreas Örnevall

Revisorssuppleanter

Fredrik Liljegren, auktoriserad

Ellinor Dahlén

Balder Navier Sarmentero

Övriga befattningshavare

Katarina Knutz, VD RFSU AB

Lennart Låftman, kapitalförvaltare

Kapitalförvaltning

RFSU:s kapitalförvaltning bedrivs i dotterbolaget EOJ 1933 AB. Det är RFSU:s styrelse som tillsätter styrelsen i EOJ 1933 AB. Styrelsen i EOJ leds av ordförande Lennart Låftman. RFSU:s ändamål med placeringstillgångarna är långsiktigt och placeringstillgångarnas främsta uppgift är enligt ägardirektivet att sträva efter högsta möjliga avkastning med hänsyn taget till låg-medel riskbenägenhet och följa antagna riktlinjer för etiska placeringar.

I moderföreningen placeras för närvarande alla medel på bankkonton.

Oförändrat låga räntor påhejade av att Federal Reserve i USA vände och beslutade sänka styrräntan i slutet av året medförde en mycket stark uppgång på världens aktiemarknader. I Sverige gav en svag kronkurs ytterligare stimulans och gjorde att Stockholmsbörsen steg med över 30 %.

Likaså ledde den stora tillgången på kapital att "säkra" statsobligationer i många länder inte gav någon avkastning och i en del fall t o m negativ. Kreditgivarna fick med andra ord betala för att få låna pengar till staterna. Det var inte svårt att i en sådan miljö nå goda resultat. Och det gällde även för EOJ som med bevarad ovilja öka sina risker ändå gjorde ett gott resultat.

På obligationsmarknaden där vi främst arbetar med mer riskutsatta högränteobligationer medförde sämre betalning för de underliggande riskerna att vi endast kunde finna ett mindre antal lån att göra nyinvesteringar i. Totalt köpte vi obligationer för 51 mkr och inlöste eller sålde för 58 mkr. Liksom tidigare har vi avsatt den del av ränteintäkterna som överstiger 4,5% (5%) till vår delcrederereserv. För tre problemföretag i portföljen har vi avsatt hela ränteintäkten till reserven. Därtill har vi gjort en avsättning om 10 mkr för att gardera oss mot en förväntad förlust på en investering i en EQT-fond. Delcrederereserven skall disponeras om och när vi lider en realiserad förlust på obligationer och fonder och skall ses som en "försäkringsreserv" att tas i anspråk vid dåliga tider.

Skatt

Föreningen RFSU är i grunden skattebefriad för den verksamhet som bedrivs. För den del som avser äganderätten till varumärket erhåller RFSU en royalty från RFSU AB. Royaltyn har fram till den lagändring som skedde 1 jan 2018 bedömts som skattepliktig.

RFSU AB är ett näringsdrivande bolag och är både moms- och inkomstskattepliktigt.

EOJ 1933 AB är även det ett näringsdrivande bolag och därmed inkomstskattepliktigt. Bolaget bedriver kapitalförvaltning och är därmed ej momsregistrerat. EOJ har under åren 2016-2018 ej beviljats avdrag för räntekostnader betalade till moderföreningen. Efter nya uttalanden i samband med genomgång av reglerna om begränsad avdragsrätt för räntekostnad i vissa fall har Skatteverket i febr 2020 meddelat att EOJ kan medges ränteavdrag. Detta har beaktats i det nu föreliggande bokslutet för 2019.

Hållbarhetsupplysningar

RFSU vill främja sexuella och reproduktiva rättigheter och hälsa i Sverige och världen. RFSU:s målgrupper, särskilt i Syd, är ofta samma människor som drabbas hårt av klimatförändringar och miljökatastrofer. Det är naturligt och självklart att RFSU ska bidra till en hållbar utveckling för nuvarande och kommande generationer, både ur ett globalt och ett lokalt perspektiv.

RFSU ska sträva efter att göra det miljöanpassade beteendet självklart vid varje beslut, stort som smått, hos alla medarbetare, förtroendevalda, lokalföreningar och lokala grupper. Vi ska också tydligt fördela ansvaret från ledning och ut i organisationen.

Kansli och klinik arbetar i ett miljöledningssystem för att säkerställa kvalitet och ständig förbättring i miljöarbetet. Ett miljöledningssystem är ett verktyg för att arbeta systematiskt och strukturerat genom policyer, mål, rutiner och instruktioner.

Kansli och klinik har under 2019 arbetat vidare utifrån den plan för lika rättigheter och möjligheter som upprättats. Vi arbetar systematiskt med arbetsmiljö- och likabehandlingsfrågor utifrån gällande regelverk. Arbetet med policy, mål, åtgärder och uppföljning hanteras i samverkan med representanter för den lokala fackliga klubben och arbetsmiljöombuden.

Under slutet av 2019 köptes ett nytt verktyg för medarbetarundersökningar in, AndFrankly. Undersökningarna är mindre omfattande än tidigare och de två inledande undersökningar har behandlat trivsel och arbetsmiljö, samt arbetsbelastning och reflektion. Det nya verktyget bidrar till att underlätta avdelningsvisa diskussioner om arbetsmiljön. Systemet och formen för att arbeta med arbetsmiljön på detta sätt har mottagits väl av personalen. Arbetsmiljön upplevs som god.

RFSU vill vara en tillgänglig och inkluderande arbetsplats för alla anställda och vi eftersträvar en större mångfald i organisationen. Vi arbetar systematiskt med åtgärder utifrån vår plan för lika rättigheter och möjligheter. Vi har exempelvis genomfört en genomlysning av bildval, texter och annonseringskanaler samt en översyn av språkbruk i våra interna dokument för att vara en relevant och attraktiv arbetsplats för alla.

RFSU har kollektivavtal för ideella organisationer framtagna av KFO och Unionen respektive Akademikerförbunden. Samtliga medarbetare inom koncernen erbjuds friskvårdsbidrag och vi arbetar kontinuerligt med individuell kompetensutveckling.

RFSU AB med dotterbolag värnar om vår miljö genom att så långt som möjligt använda återvinningsbara produkter och förpackningsmaterial samt enbart använda icke miljöskadliga eller allergiframkallande ingredienser. Vi strävar efter att använda så miljövänliga transporter som möjligt och vi använder företrädesvis miljömärkt utrustning och förbrukningsmaterial.

Vad beträffar koncernens och moderföreningens resultat och ställning i övrigt, hänvisas till efterföljande resultat- och balansräkningar med tillhörande noter.

Resultaträkning – koncernen

Belopp i tkr	Not	2019	2018
Verksamhetsintäkter			
Medlemsavgifter		481	27
Gåvor	3	3 879	2 536
Bidrag	3	132 560	113 804
Nettoomsättning	4	226 877	204 696
Övriga intäkter		80	80
Summa verksamhetsintäkter		363 877	321 143
Verksamhetskostnader			
Ändamålskostnader		-183 807	-159 069
Insamlingskostnader		-3 337	-3 836
Medlemskostnader		-9 431	-8 740
Administrationskostnader		-3 727	-3 277
Försäljnings- och varukostnader		-184 928	-174 232
Summa verksamhetskostnader	5,6,7	-385 230	-349 154
Verksamhetsresultat		-21 353	-28 011
Resultat från finansiella poster			
Resultat från värdepapper och fordringar som är anläggningstillgångar	9	31 351	32 999
Övriga ränteintäkter och liknande resultatposter	10	12 879	22 036
Räntekostnader och liknande resultatposter	11	-5 617	-2 546
Resultat efter finansiella poster		17 260	24 478
Resultat före skatt		17 260	24 478
Skatt på årets resultat	12	-10 984	-13 147
Årets resultat		6 276	11 331

Balansräkning – koncernen

<i>Belopp i tkr</i>	<i>Not</i>	<i>2019-12-31</i>	<i>2018-12-31</i>
TILLGÅNGAR			
Anläggningstillgångar			
Immateriella anläggningstillgångar			
Övriga immateriella anläggningstillgångar	13	410	–
		410	–
Materiella anläggningstillgångar			
Byggnader och mark	14	3 271	3 766
Nedlagda utgifter på annans fastighet	15	–	–
Maskiner och andra tekniska anläggningar	16	240	–
Inventarier, verktyg och installationer	17	1 279	663
		4 790	4 429
Finansiella anläggningstillgångar			
Andra långfristiga värdepappersinnehav	20	485 029	556 669
		485 029	556 669
Summa anläggningstillgångar		490 229	561 098
Omsättningstillgångar			
Varulager m m			
Råvaror och förnödenheter		22 618	21 692
		22 618	21 692
Kortfristiga fordringar			
Kundfordringar		30 825	30 223
Aktuell skattefordran		2 155	2 162
Övriga fordringar		11 527	13 227
Förutbetalda kostnader och upplupna intäkter	22	10 609	8 715
		55 116	54 327
Kortfristiga placeringar		69 823	61 955
Kassa och bank			
Kassa och bank		506 873	504 304
		506 873	504 304
Summa omsättningstillgångar		654 430	642 278
SUMMA TILLGÅNGAR		1 144 659	1 203 376

Balansräkning – koncernen

Belopp i tkr	Not	2019-12-31	2018-12-31
EGET KAPITAL OCH SKULDER			
Eget kapital			
Balanserat resultat		953 469	941 840
Årets resultat		6 276	11 331
		<u>959 745</u>	<u>953 171</u>
Avsättningar			
Uppskjuten skatteskuld	21	13 311	12 465
Övriga avsättningar	23	30 300	15 600
		<u>43 611</u>	<u>28 065</u>
Kortfristiga skulder			
Leverantörsskulder		23 688	20 592
Skuld erhållna ej nyttjade bidrag	24	78 225	138 287
Övriga skulder		5 962	9 560
Upplupna kostnader och förutbetalda intäkter	25	33 428	53 701
		<u>141 303</u>	<u>222 140</u>
SUMMA EGET KAPITAL OCH SKULDER		1 144 659	1 203 376

Rapport över förändringar i eget kapital – koncernen

2018-12-31			
	Balanserat resultat	Årets resultat	Summa eget kapital
Ingående balans	924 316	17 172	941 488
Omföring av föregående års resultat	17 172	-17 172	-
Omräkningsdifferens	352		352
Årets resultat		11 331	11 331
Vid årets utgång	941 840	11 331	953 171
2019-12-31			
	Balanserat resultat	Årets resultat	Summa eget kapital
Ingående balans	941 840	11 331	953 171
Omföring av föregående års resultat	11 331	-11 331	-
Omräkningsdifferens	298		298
Årets resultat		6 276	6 276
Vid årets utgång	953 469	6 276	959 745

Kassaflödesanalys – koncernen

<i>Belopp i tkr</i>	<i>Not</i>	<i>2019</i>	<i>2018</i>
Den löpande verksamheten			
Verksamhetsresultat	28	-21 353	-28 011
Justering för poster som inte ingår i kassaflödet		15 792	2 875
Erhållna räntor		12 879	22 036
Resultat från övriga värdepapper inkl utdelningar		21 957	32 999
Erlagda räntor		-5 617	-2 546
Betald inkomstskatt		-9 491	-12 806
Kassaflöde från den löpande verksamheten före förändringar av rörelsekapital		<u>14 167</u>	<u>14 547</u>
<i>Kassaflöde från förändringar i rörelsekapital</i>			
Ökning(-)/Minskning(+) av varulager		-926	-7 373
Ökning(-)/Minskning(+) av kundfordringar		-602	-6 014
Ökning(-)/Minskning(+) av övriga rörelsefordringar		-194	-11 414
Ökning(+)/Minskning(-) av leverantörsskulder		3 096	3 372
Ökning(+)/Minskning(-) av övriga rörelseskulder		-83 933	86 565
Kassaflöde från den löpande verksamheten		<u>-68 392</u>	<u>79 683</u>
Investeringsverksamheten			
Förvärv av immateriella anläggningstillgångar		-614	–
Förvärv av materiella anläggningstillgångar		-1 293	-305
Förvärv av finansiella tillgångar		-78 448	-160 544
Avyttring av finansiella tillgångar		130 573	80 832
Avyttring av kortfristiga placeringar		21 041	52 507
Kassaflöde från investeringsverksamheten		<u>71 259</u>	<u>-27 510</u>
Årets kassaflöde		2 867	52 173
Likvida medel vid årets början		504 304	452 131
Kursdifferens i likvida medel		-298	–
Likvida medel vid årets slut		<u>506 873</u>	<u>504 304</u>

Resultaträkning – moderföreningen

Belopp i tkr	Not	2019	2018
Verksamhetsintäkter			
Medlemsavgifter		481	27
Gåvor	3	3 879	2 536
Bidrag	3	132 560	113 805
Nettoomsättning	4	22 213	21 720
Övriga intäkter		80	80
Summa verksamhetsintäkter		159 213	138 168
Verksamhetskostnader			
Ändamålskostnader		-183 807	-165 095
Insamlingskostnader		-3 337	-3 836
Medlemskostnader		-9 431	-8 740
Administrationskostnader		-3 727	-1 593
Summa verksamhetskostnader	5,6,7	-200 302	-179 264
Verksamhetsresultat		-41 089	-41 096
Resultat från finansiella poster			
Resultat från andelar i koncernföretag	8	23 000	23 000
Övriga ränteintäkter och liknande resultatposter		6 992	7 238
Räntekostnader och liknande resultatposter	11	-48	-113
Resultat efter finansiella poster		-11 145	-10 971
Skatt på årets resultat	12	3	-
Årets resultat		-11 142	-10 971

Balansräkning – moderföreningen

Belopp i tkr	Not	2019-12-31	2018-12-31
TILLGÅNGAR			
Anläggningstillgångar			
Materiella anläggningstillgångar			
Nedlagda utgifter på annans fastighet	15	–	–
Maskiner och andra tekniska anläggningar	16	–	–
Inventarier, verktyg och installationer	17	311	334
		<u>311</u>	<u>334</u>
Finansiella anläggningstillgångar			
Andelar i koncernföretag	18	11 230	11 230
Långfristiga fordringar hos koncernföretag	19	686 040	700 040
		<u>697 270</u>	<u>711 270</u>
Summa anläggningstillgångar		697 581	711 604
Omsättningstillgångar			
Kortfristiga fordringar			
Kundfordringar		2 153	1 902
Fordringar hos koncernföretag		4 331	3 913
Aktuell skattefordran		1 278	2 162
Övriga fordringar		135	31
Förutbetalda kostnader och upplupna intäkter	22	2 094	2 554
		<u>9 991</u>	<u>10 562</u>
Kassa och bank			
Kassa och bank		132 615	211 320
		<u>132 615</u>	<u>211 320</u>
Summa omsättningstillgångar		142 606	221 882
SUMMA TILLGÅNGAR		840 187	933 485

Balansräkning – moderföreningen

Belopp i tkr	Not	2019-12-31	2018-12-31
EGET KAPITAL OCH SKULDER			
Eget kapital			
Balanserat resultat		746 981	757 952
Årets resultat		-11 142	-10 971
		<u>735 839</u>	<u>746 981</u>
Kortfristiga skulder			
Leverantörsskulder		3 249	5 697
Skuld erhållna ej nyttjade bidrag	24	78 225	138 287
Övriga skulder		1 695	2 134
Upplupna kostnader och förutbetalda intäkter	25	21 179	40 386
		<u>104 348</u>	<u>186 504</u>
SUMMA EGET KAPITAL OCH SKULDER		840 187	933 485

Rapport över förändringar i eget kapital – moderföreningen

2018-12-31			
	<i>Balanserat resultat</i>	<i>Årets resultat</i>	<i>Summa eget kapital</i>
Ingående balans	782 695	-24 743	757 952
Omföring av föregående års resultat	-24 743	24 743	–
Årets resultat		-10 971	-10 971
Vid årets utgång	757 952	-10 971	746 981
2019-12-31			
	<i>Balanserat resultat</i>	<i>Årets resultat</i>	<i>Summa eget kapital</i>
Ingående balans	757 952	-10 971	746 981
Omföring av föregående års resultat	-10 971	10 971	–
Årets resultat		-11 142	-11 142
Vid årets utgång	746 981	-11 142	735 839

Kassaflödesanalys – moderföreningen

<i>Belopp i tkr</i>		2019	2018
Den löpande verksamheten			
Verksamhetsresultat	28	-41 089	-41 096
Justering för poster som inte ingår i kassaflödet		23	1 216
Erhållen ränta		6 992	7 238
Erlagd ränta		-48	-113
Betald inkomstskatt		884	-979
Kassaflöde från den löpande verksamheten före förändringar av rörelsekapital		<u>-33 238</u>	<u>-33 734</u>
<i>Kassaflöde från förändringar i rörelsekapital</i>			
Ökning(-)/Minskning(+) av kundfordringar		-251	-13
Ökning(-)/Minskning(+) av övriga rörelsefordringar		-60	932
Ökning(+)/Minskning(-) av leverantörsskulder		-2 448	91
Ökning(+)/Minskning(-) av övriga rörelseskulder		<u>-79 708</u>	<u>82 224</u>
Kassaflöde från den löpande verksamheten		<u>-115 705</u>	<u>49 499</u>
Investeringsverksamheten			
Amortering av finansiella tillgångar		14 000	14 000
Utdelningar på finansiella tillgångar		<u>23 000</u>	<u>23 000</u>
Kassaflöde från investeringsverksamheten		<u>37 000</u>	<u>37 000</u>
Årets kassaflöde		-78 705	86 499
Likvida medel vid årets början		<u>211 320</u>	124 821
Likvida medel vid årets slut		<u>132 615</u>	<u>211 320</u>

NOTER

Belopp i tkr om inget annat anges

Not 1 Redovisningsprinciper

Årsredovisningen har upprättats i enlighet med årsredovisningslagen och Bokföringsnämndens allmänna råd BFNAR 2012:1 Årsredovisning och koncernredovisning (K3) och Givas Styrande riktlinjer för årsredovisning.

Tillgångar, avsättningar och skulder har värderats till anskaffningsvärden om inget annat anges nedan.

Immateriella tillgångar

Förvärvade immateriella anläggningstillgångar

Immateriella anläggningstillgångar som förvärvats är redovisade till anskaffningsvärde minskat med ackumulerade avskrivningar och nedskrivningar.

Avskrivningar

Avskrivning sker linjärt över tillgångens beräknade nyttjandeperiod. Avskrivningen redovisas som kostnad i resultaträkningen.

	Nyttjandeperiod
Dataprogram	3 år
Varumärken	5 år

Materiella anläggningstillgångar

Materiella anläggningstillgångar redovisas till anskaffningsvärde minskat med ackumulerade avskrivningar. I anskaffningsvärdet ingår förutom inköpspriset även utgifter som är direkt hänförliga till förvärvet.

Tillkommande utgifter

Tillkommande utgifter som uppfyller tillgångskriteriet räknas in i tillgångens redovisade värde.

Utgifter för löpande underhåll och reparationer redovisas som kostnader när de uppkommer.

Avskrivningar

Avskrivning sker linjärt över tillgångens beräknade nyttjandeperiod eftersom det återspeglar den förväntade förbrukningen av tillgångens framtida ekonomiska fördelar. Avskrivningen redovisas som kostnad i resultaträkningen.

	Nyttjandeperiod
Byggnader	25 år
Nedlagda utgifter på annans fastighet	5-10 år
Maskiner och andra tekniska anläggningar	3-10 år
Inventarier, verktyg och installationer	5-10 år
Markanläggning	20 år

Leasing

Leasetagare

Alla leasingavtal har klassificerats som finansiella eller operationella leasingavtal. Ett finansiellt leasingavtal är ett leasingavtal enligt vilka de risker och fördelar som är förknippade med att äga en tillgång i allt väsentligt överförs från leasegivaren till leasetagaren. Ett operationellt leasing-avtal är ett leasingavtal som inte är ett finansiellt leasingavtal.

RFSU har endast operationella leasingavtal.

Operationella leasingavtal

Leasingavgifterna enligt operationella leasingavtal, inklusive förhöjd förstagångshyra men exklusive utgifter för tjänster som försäkring och underhåll, redovisas som kostnad linjärt över leasingperioden.

Utländsk valuta

Poster i utländsk valuta

Monetära poster i utländsk valuta räknas om till balansdagens kurs. Icke-monetära poster räknas inte om utan redovisas till kursen vid anskaffningstillfället.

Varulager

Varulagret är upptaget till det lägsta av anskaffningsvärdet och nettoförsäljningsvärdet. Därvid har inkuransrisk beaktats. Anskaffningsvärdet beräknas enligt först in- först ut- principen. I anskaffningsvärdet ingår förutom utgifter för inköp även utgifter för att bringa varorna till deras aktuella plats och skick.

I egentillverkade halv- och helfabrikat består anskaffningsvärdet av direkta tillverkningskostnader och de indirekta kostnader som utgör mer än en oväsentlig del av den sammanlagda utgiften för tillverkningen. Vid värdering har hänsyn tagits till normalt kapacitetsutnyttjande.

Finansiella tillgångar och skulder

Finansiella tillgångar och skulder redovisas i enlighet med kapitel 11 (Finansiella instrument värderade utifrån anskaffningsvärdet) i BFNAR 2012:1.

Redovisning i och borttagande från balansräkningen

En finansiell tillgång eller finansiell skuld tas upp i balansräkningen när företaget blir part i instrumentets avtalsmässiga villkor. En finansiell tillgång tas bort från balansräkningen när den avtalsenliga rätten till kassaflödet från tillgången har upphört eller reglerats. Detsamma gäller när de risker och fördelar som är förknippade med innehavet i allt väsentligt överförts till annan part och företaget inte längre har kontroll över den finansiella tillgången. En finansiell skuld tas bort från balansräkningen när den avtalade förpliktelsen fullgjorts eller upphört.

Värdering av finansiella tillgångar

Finansiella tillgångar värderas vid första redovisningstillfället till anskaffningsvärde, inklusive eventuella transaktionsutgifter som är direkt hänförliga till förvärvet av tillgången.

Finansiella omsättningstillgångar värderas efter första redovisningstillfället till det lägsta av anskaffningsvärdet och nettoförsäljningsvärdet på balansdagen.

Kundfordringar och övriga fordringar som utgör omsättningstillgångar värderas individuellt till det belopp som beräknas inflyta.

Finansiella anläggningstillgångar värderas efter första redovisningstillfället till anskaffningsvärde med avdrag för eventuella nedskrivningar och med tillägg för eventuella uppskrivningar.

Räntebärande finansiella tillgångar värderas till upplupet anskaffningsvärde med tillämpning av effektivräntemetoden.

Varje balansdag bedöms om det finns någon indikation på nedskrivningsbehov på de finansiella anläggningstillgångarna. Nedskrivning redovisas i resultaträkningsposten Resultat från värdepapper och fordringar som är anläggningstillgångar.

Vid bedömning av nedskrivningsbehov bedöms aktier och andelar individuellt om inte de anses innehas för riskspridning och därför ingår i en värdepappersportfölj och värderas därför som en post.

Nedskrivningar för finansiella tillgångar värderade till upplupet anskaffningsvärde beräknas som skillnader mellan tillgångens redovisade värde och nuvärdet av ledningens bästa uppskattning av de framtida kassaflödena diskonterade med tillgångens ursprungliga effektivränta. För tillgångar med rörlig ränta används den på balansdagen aktuella räntan som diskonteringsränta.

För tillgångar som enligt ovan handlas på en aktiv marknad beräknas nedskrivningen genom skillnaden mellan redovisat värde och verkligt värde med avdrag för försäljningskostnader.

För tillgångar som däremot inte värderas till upplupet anskaffningsvärde beräknas nedskriv-

ningen som skillnaden mellan tillgångens redovisade värde och det högsta av verkligt värde med avdrag för försäljningskostnader och nuvärdet av ledningens bästa uppskattning av framtida kassaflödet tillgången förväntas ge.

Värdering av finansiella skulder

Finansiella skulder värderas till upplupet anskaffningsvärde. Utgifter som är direkt hänförliga till upptagande av lån korrigerar lånets anskaffningsvärde och periodiseras enligt effektivräntemetoden.

Ersättningar till anställda

Ersättningar till anställda efter avslutad anställning

Löpande ersättningar till anställda i form av av löner, soc.avg och liknande kostnadsförs i takt med att de anställda utför tjänster. Alla pensionsförpliktelser är avgiftsbestämda och kostnadsförs det år pensionen tjänas in.

Vid avgiftsbestämda planer betalas fastställda avgifter till ett annat företag, normalt ett försäkringsföretag, och företaget har inte längre någon förpliktelse till den anställde när avgiften är betald. Storleken på den anställdes ersättningar efter avslutad anställning är beroende av de avgifter som har betalats och den kapitalavkastning som avgifterna ger. RFSU har endast avgiftsbestämda planer.

Avgiftsbestämda planer

Avgifterna för avgiftsbestämda planer redovisas som kostnad. Obetalda avgifter redovisas som skuld.

Ersättningar vid uppsägning

Ersättningar vid uppsägningar, i den omfattning ersättningen inte ger koncernen några framtida ekonomiska fördelar, redovisas endast som en skuld och en kostnad när koncernen har en legal eller informell förpliktelse att antingen

- a) avsluta en anställds eller en grupp av anställdas anställning före den normala tidpunkten för anställningens upphörande, eller
- b) lämna ersättningar vid uppsägning genom erbjudande för att uppmuntra frivillig avgång. Ersättningar vid uppsägningar redovisas endast när företaget har en detaljerad plan för uppsägningen och inte har någon realistisk möjlighet att annullera planen.

Skatt

Skatt på årets resultat i resultaträkningen består av aktuell skatt och uppskjuten skatt. Aktuell skatt är inkomstskatt för innevarande räkenskapsår som avser årets skattepliktiga resultat och den del av tidigare räkenskapsårs inkomstskatt som ännu inte har redovisats. Uppskjuten skatt är inkomstskatt för skattepliktigt resultat avseende framtida räkenskapsår till följd av tidigare transaktioner eller händelser.

Uppskjuten skatteskuld redovisas för alla skattepliktiga temporära skillnader, dock inte för temporära skillnader som härrör från första redovisningen av goodwill. Uppskjuten skattefordran redovisas för avdragsgilla temporära skillnader och för möjligheten att i framtiden använda skattemässiga underskottsavdrag. Värderingen baseras på hur det redovisade värdet för motsvarande tillgång eller skuld förväntas återvinnas respektive regleras. Beloppen baseras på de skattesatser och skatteregler som är beslutade per balansdagen och har inte nuvärde-beräknats.

Uppskjutna skatteskulder eller uppskjutna skattefordringar för temporära skillnader som hänför sig till investering i dotterföretag, filialer, intresseföretag eller gemensamt styrda företag redovisas inte om tidpunkten för återföring av de temporära skillnaderna kan styras och det inte är uppenbart att den temporära skillnaden kommer att återföras inom en överskådlig framtid.

Uppskjutna skattefordringar har värderats till högst det belopp som sannolikt kommer att återvinnas baserat på innevarande och framtida skattepliktiga resultat. Värderingen omprövas varje balansdag.

Verksamhetskostnader

Verksamhetskostnader delas in i följande funktioner; ändamålskostnader, insamlingskostnader, administrationskostnader, försäljningskostnader, produktionskostnader och kostnad såld vara.

Ändamålskostnader

Ändamålskostnader är sådana kostnader som kan hänföras till organisationens uppdrag enligt stadgarna. Kostnader för administration som uppstår som en direkt följd av en aktivitet/projekt inom ändamålet räknas till ändamålskostnader.

Insamlingskostnader

Insamlingskostnader återspeglar kostnader som föreningen haft för att samla in medel. Det avser kostnader som riktar sig till organisationens samtliga givare.

Medlemskostnader

Avser kostnader som riktar sig till organisationens medlemmar. I denna post ryms främst stöd till lokalföreningar, tidningen Ottar samt medlemstidningen Lust.

Administrationskostnader

Avser kostnader som behövs för att administrera och driva organisationen och utgör en kvalitetsgaranti för ändamålet. Även kostnader för medlemsregister, kongress och del av styrelsearvode ingår i denna post.

Försäljnings- och varukostnader

Avser koncernens kostnader för varuförsäljningen. Det motsvarar kostnaderna i RFSU AB med dotterbolag exklusive de kostnader som bedöms som administrativa.

Avsättningar

En avsättning redovisas i balansräkningen när företaget har en legal eller informell förpliktelse till följd av en inträffad händelse och det är sannolikt att ett utflöde av resurser krävs för att reglera förpliktelsen och en tillförlitlig uppskattning av beloppet kan göras.

Vid första redovisningstillfället värderas avsättningar till den bästa uppskattningen av det belopp som kommer att krävas för att reglera förpliktelsen på balansdagen. Avsättningarna omprövas varje balansdag.

Avsättningen redovisas till nuvärdet av de framtida betalningar som krävs för att reglera förpliktelsen.

Eventualförpliktelser

En eventualförpliktelse är:

- En möjlig förpliktelse som till följd av inträffade händelser och vars förekomst endast kommer att bekräftas av en eller flera osäkra framtida händelser, som inte helt ligger inom företagets kontroll, inträffar eller uteblir, eller
- En befintlig förpliktelse till följd av inträffade händelser, men som inte redovisas som skuld eller avsättning eftersom det inte är sannolikt att ett utflöde av resurser kommer att krävas för att reglera förpliktelsen eller förpliktelsens storlek inte kan beräknas med tillräcklig tillförlitlighet.

Eventualförpliktelser är en sammanfattande beteckning för sådana garantier, ekonomiska åtaganden och eventuella förpliktelser som inte tas upp i balansräkningen.

Intäkter

Det inflöde av ekonomiska fördelar som företaget erhållit eller kommer att erhålla för egen räkning redovisas som intäkt. Intäkter värderas till verkliga värdet av det som erhållits eller kommer att erhållas, med avdrag för rabatter.

Medlemsavgifter

Medlemmar i RFSU är enskilda personer samt ideella organisationer. Enskilda medlemmar organiseras i RFSU:s lokalföreningar. Medlemsavgiften erläggs till RFSU och betalas en gång per år ut till respektive lokalförening.

Medlemsavgifterna intäktsredovisas vid inbetalning.

Gåvor och bidrag

En transaktion i vilken organisationen tar emot en tillgång eller en tjänst som har ett värde utan att ge tillbaka motsvarande värde i utbyte är en gåva eller ett erhållet bidrag. Om tillgången eller tjänsten erhålls därför att organisationen uppfyllt eller kommer att uppfylla vissa villkor och om organisationen har en skyldighet att återbetala till motparten om villkoren inte uppfylls, är det ett erhållet bidrag. Är det inget bidrag är det en gåva.

Gåvor

Gåvor redovisas som huvudregel som intäkt när de erhålls.

Gåvor värderas som huvudregel till verkligt värde.

Bidrag

Bidrag redovisas som intäkt när villkoren för att erhålla bidraget uppfyllts. Erhållna bidrag redovisas som skuld till dess villkoren för att erhålla bidraget uppfylls.

Bidrag som har erhållits för att täcka vissa kostnader redovisas samma räkenskapsår som kostnaden bidraget är avsett att täcka.

Erhållna bidrag värderas till det verkliga värdet av den tillgång som organisationen fått eller kommer att få.

Nettoomsättning

Består av försäljning av varor och tjänster.

Försäljning av varor

Vid försäljning av varor redovisas en intäkt när följande kriterier är uppfyllda:

- De ekonomiska fördelarna som är förknippade med transaktionen sannolikt kommer att tillfalla företaget,
- Inkomsten kan beräknas på ett tillförlitligt sätt,
- Företaget har överfört de väsentliga riskerna och fördelarna som är förknippade med varornas ägande till köparen,

- Företaget har inte längre ett sådant engagemang i den löpande förvaltningen som vanligtvis förknippas med ägande och utövar inte heller någon reell kontroll över de sålda varorna, samt
- De utgifter som har uppkommit eller förväntas uppkomma till följd av transaktionen kan beräknas på ett tillförlitligt sätt.

Royalty och utdelning

Royalty periodiseras i enlighet med överenskommelsens ekonomiska innebörd.

Utdelning redovisas när ägarens rätt att erhålla betalningen har säkerställts.

Koncernredovisning

Dotterföretag

Dotterföretag är företag i vilka moderföreningen direkt eller indirekt innehar mer än 50 % av röste-talet eller på annat sätt har ett bestämmande inflytande. Bestämmande inflytande innebär en rätt att utforma ett företags finansiella och operativa strategier i syfte att erhålla ekonomiska fördelar. Redovisningen av rörelseförvärv bygger på enhetssynen. Det innebär att förvärvsanalysen upprättas per den tidpunkt då förvärvaren får bestämmande inflytande. Från och med denna tidpunkt ses förvärvaren och den förvärvade enheten som en redovisningsenhet. Tillämpningen av enhetssynen innebär vidare att alla tillgångar (inklusive goodwill) och skulder samt intäkter och kostnader medräknas i sin helhet även för delägda dotterföretag.

Anskaffningsvärdet för dotterföretag beräknas till summan av verkligt värde vid förvärvstidpunkten för erlagda tillgångar med tillägg av uppkomna och övertagna skulder samt emitterade eget kapitalinstrument, utgifter som är direkt hänförliga till rörelseförvärvet samt eventuell tilläggsköpeskillning. I förvärvsanalysen fastställs det verkliga värdet, med några undantag, vid förvärvstidpunkten av förvärvade identifierbara tillgångar och övertagna skulder samt minoritetsintresse. Minoritetsintresse värderas till verkligt värde vid förvärvstidpunkten. Från och med förvärvstidpunkten inkluderas i koncernredovisningen det förvärvade företags intäkter och kostnader, identifierbara tillgångar och skulder liksom eventuell uppkommen goodwill.

Eliminering av transaktioner mellan koncernföretag, intresseföretag och gemensamt styrda företag

Koncerninterna fordringar och skulder, intäkter och kostnader och orealiserade vinster eller förluster som uppkommer vid transaktioner mellan koncernföretag, elimineras i sin helhet. Orealiserade vinster som uppkommer vid transaktioner med intresseföretag elimineras i den utsträckning som motsvarar koncernens ägarandel i företaget. Orealiserade förluster elimineras på samma sätt som orealiserade vinster, men endast i den utsträckning det inte finns någon indikation på något nedskrivningsbehov.

Skatt

I årets inkomstskatt ingår den skattepliktiga verksamhetens skatt, som avser årets skattepliktiga resultat. Föreningen är befriad från inkomstskatt i sin ideella verksamhet eftersom den uppfyller kraven som samhällsnyttig enligt skattelagstiftningen.

Andelar i dotterföretag

Andelar i dotterföretag redovisas till anskaffningsvärde minskat med ackumulerade nedskrivningar. I anskaffningsvärdet ingår förutom inköspriset även utgifter som är direkt hänförliga till förvärvet.

Not 2 Uppskattningar och bedömningar

RFSU gör uppskattningar och bedömningar om framtiden. De uppskattningar för redovisningsändamål som blir följden av dessa kommer, definitionsmässigt, sällan att motsvara det verkliga resultatet.

Not 3 Insamlade medel

<i>Gåvor som redovisats i resultaträkningen</i>	2019	2018
<i>Koncernen & moderföreningen</i>		
Allmänheten	3 879	1 255
Företag	–	15
Andra organisationer	–	1 266
Summa	3 879	2 536
<i>Gåvor som inte redovisats i resultaträkningen</i>	2019	2018
RFSU har ej erhållit några gåvor som ej redovisats i resultaträkningen.		
<i>Bidrag som redovisats som intäkt</i>	2019	2018
<i>Koncernen & moderföreningen</i>		
<i>Externa stiftelser och fonder</i>		
GFATM Aids-fondet	126	–
UNFPA	378	352
Countdown	1 286	894
FKP Scorpio	–	250
Allmänna Arvsfonden	3 413	2 645
Grace Health (Vinnova)	440	–
Studi/KSAB (Vinnova)	117	232
Praktikantprogrammet	–	124
Kungliga vetenskapsakademien	15	–
WAD-galan 2013	–	80
Summa externa stiftelser och fonder	5 775	4 577
<i>Offentliga bidrag:</i>		
Folkhälsomyndigheten	2 220	3 035
Kammarkollegiet	18	–
Kriminalvården	1 380	1 380
SLL Hälso- och sjukvårdsnämnden	–	200
Socialdepartementet	4 740	3 755
Skolverket	3 017	–
Sida Civsam	49 531	49 835
Sida Intem/ACF	51 795	39 624
Sida Intem/GAAP	9 005	7 239
Sida Info	5 079	4 160
Summa offentliga bidrag	126 785	109 228
Summa bidrag	132 560	113 804
<i>Totalt insamlade medel består av följande</i>	2019	2018
Gåvor som redovisats i resultaträkningen	3 879	2 536
Gåvor som inte redovisats i resultaträkningen	–	–
Bidrag som redovisats som intäkt	5 775	4 577
Summa insamlade medel	9 654	7 113

Not 4 Nettoomsättning per rörelsegren och geografisk marknad

<i>Nettoomsättning per geografisk marknad</i>	2019	2018
Koncernen		
<i>Nettoomsättning per geografisk marknad</i>		
Norden	215 166	192 938
Övriga världen	11 711	11 758
	<u>226 877</u>	<u>204 696</u>

<i>Nettoomsättning per geografisk marknad</i>	2019	2018
Moderföreningen		
Sverige	22 213	21 720
	<u>22 213</u>	<u>21 720</u>

<i>Nettoomsättning per rörelsegren</i>	2019	2018
Koncernen		
<i>Nettoomsättning per rörelsegren</i>		
Varuförsäljning	211 656	189 438
Kurser	2 333	1 991
Vårdtjänster	12 888	13 267
	<u>226 877</u>	<u>204 696</u>

<i>Nettoomsättning per rörelsegren</i>	2019	2018
Moderföreningen		
Kurser	2 333	1 991
Vårdtjänster	12 888	13 267
Royalty	6 992	6 462
	<u>22 213</u>	<u>21 720</u>

Not 5 Anställda, personalkostnader och arvoden till styrelse

Medelantalet anställda	2019	varav kvinnor	2018	varav kvinnor
Moderföreningen				
Sverige	73	73%	71	75%
Totalt i moderföreningen	<u>73</u>	<u>73%</u>	<u>71</u>	<u>75%</u>
Dotterföretag				
Norden	41	66%	45	73%
Totalt i dotterföretag	<u>41</u>	<u>66%</u>	<u>45</u>	<u>73%</u>
Koncernen totalt	114	70%	116	74%

Redovisning av könsfördelning i ledningen

	2019-12-31 Andel kvinnor	2018-12-31 Andel kvinnor
Moderföreningen		
Styrelsen	77%	50%
Övriga ledande befattningshavare	100%	100%
Koncernen totalt		
Styrelsen	62%	42%
Övriga ledande befattningshavare	75%	75%

Löner och andra ersättningar samt sociala kostnader, inklusive pensionskostnader

	2019		2018	
	Löner och ersättningar	Sociala kostnader	Löner och ersättningar	Sociala kostnader
Moderföreningen (varav pensionskostnad)	41 451	17 124 (4 062)	36 279	15 862 1) (3 107)
Dotterföretag (varav pensionskostnad)	27 589	12 058 (3 435)	26 845	13 805 (5 334)
Koncernen totalt (varav pensionskostnad)	69 040	29 182 (7 497)	63 124	29 667 2) (8 441)

1) Av moderföreningens pensionskostnader avser 600 tkr (633 tkr) föreningens generalsekreteraren och styrelse.

2) Av koncernens pensionskostnader avser 1 532 tkr (1 512 tkr) koncernens generalsekreterare, vd och styrelse.

Löner och andra ersättningar fördelade mellan styrelseledamöter m.fl. och övriga anställda

	2019		2018	
	Styrelse och generalsekreteraren	Övriga	Styrelse och generalsekreteraren	Övriga
Moderföreningen (varav tantiem o.d.)	1 474 (-)	39 977	1 659 (-)	34 620
Dotterföretag (varav tantiem o.d.)	3 255 (-)	24 334	3 196 (-)	23 649
Koncernen totalt (varav tantiem o.d.)	4 729 (-)	64 311	4 855 (-)	58 269

RFSU:s generalsekreterare har per dec 2019 en lön om 70 250 kr per månad.

Styrelseordföranden är heltidsarvoderad och uppbär ett arvode om 66 900 kr per månad. Övriga ledamöter i styrelsen arbetar ideellt och uppbär inget arvode för sitt arbete, förutom ersättning för förlorad arbetsinkomst.

Ledamöter i RFSU AB:s styrelse uppbär ett arvode om ett prisbasbelopp per år samt 3000 kr / styrelsemöte.

Ledamöter i EOJ 1933 AB:s styrelse uppbär ett arvode om 20 tkr / år.

Not 6 Avskrivningar av materiella anläggningstillgångar

	2019	2018
Koncernen		
<i>Avskrivningar enligt plan fördelade per tillgång</i>		
Balanserade utgifter för utvecklingsarbeten o likn	205	–
Byggnader och mark	495	495
Inventarier, verktyg och installationer	442	354
	1 142	849
<i>Avskrivningar enligt plan fördelade per funktion</i>		
Ändamålskostnader	102	216
Insamlingskostnader	2	5
Medlemskostnader	–	–
Administrationskostnader	7	14
Försäljnings- och varukostnader	1 031	614
	1 142	849

Moderföreningen	<u>2019</u>	<u>2018</u>
<i>Avskrivningar enligt plan fördelade per tillgång</i>		
Inventarier, verktyg och installationer	111	235
	<u>111</u>	<u>235</u>
<i>Avskrivningar enligt plan fördelade per funktion</i>		
Ändamålskostnader	102	216
Insamlingskostnader	2	5
Medlemskostnader	–	–
Administrationskostnader	7	14
	<u>111</u>	<u>235</u>

Not 7 Operationell leasing

Leasingavtal där företaget är leasetagare

Koncernen

<i>Framtida minimileaseavgifter avseende icke uppsägningsbara operationella leasingavtal</i>	<u>2019-12-31</u>	<u>2018-12-31</u>
Inom ett år	8 829	7 398
Mellan ett och fem år	3 864	12 357
Senare än fem år	–	–
	<u>12 693</u>	<u>19 755</u>
	<u>2019</u>	<u>2018</u>
Räkenskapsårets kostnadsförda leasingavgifter	8 486	7 737

Moderföreningen

<i>Framtida minimileaseavgifter avseende icke uppsägningsbara operationella leasingavtal</i>	<u>2019-12-31</u>	<u>2018-12-31</u>
Inom ett år	5 880	5 536
Mellan ett och fem år	3 034	11 314
Senare än fem år	–	–
	<u>8 914</u>	<u>16 850</u>
	<u>2019</u>	<u>2018</u>
Räkenskapsårets kostnadsförda leasingavgifter	5 942	5 719

Förutom hyra av lokaler, avser avtalen leasing av inventarier och bilar för transportändamål. Inventarier och bilar leasas normalt på tre år med möjlighet till förlängning med ett år i taget.

Minskningen av framtida leasingavgifter mellan ett till fem år beror på att moderföreningens hyreskontrakt för lokalerna vid Medborgarplatsen går ut 2021. Hyresvärden har sagt upp kontraktet pga kommande större ombyggnad av fastigheten.

Not 8 Resultat från andelar i koncernföretag

	<u>2019</u>	<u>2018</u>
Utdelning	23 000	23 000
	<u>23 000</u>	<u>23 000</u>

Not 9 Resultat från övriga värdepapper och fordringar som är anläggningstillgångar

	<u>2019</u>	<u>2018</u>
<i>Koncernen</i>		
Utdelningar	21 371	23 945
Realisationsvinster	9 394	8 136
Premier för aktieoptioner	1 076	903
Valutakursförändring långfristiga fordringar	–	15
	<u>31 351</u>	<u>32 999</u>

Not 10 Övriga ränteintäkter och liknande resultatposter

	2019	2018
<i>Koncernen</i>		
Ränteintäkter, övriga	4 717	16 320
Valutakursvinster	7 657	5 716
Övrigt	505	–
	<u>12 879</u>	<u>22 036</u>
<i>Moderföreningen</i>		
Ränteintäkter, koncernföretag	6 992	7 233
Valutakursvinster	–	5
	<u>6 992</u>	<u>7 238</u>

Not 11 Räntekostnader och liknande resultatposter

	2019	2018
<i>Koncernen</i>		
Räntekostnader, övriga	-65	-2 546
Valutakursförluster	-5 552	–
	<u>-5 617</u>	<u>-2 546</u>
<i>Moderföreningen</i>		
Räntekostnader, övriga	-48	-113
	<u>-48</u>	<u>-113</u>

Not 12 Skatt på årets resultat

	2019	2018
<i>Koncernen</i>		
Uppskjuten skatt	-1 486	-2 116
Aktuell skattekostnad	-9 498	-11 031
	<u>-10 984</u>	<u>-13 147</u>
<i>Moderföreningen</i>		
Aktuell skattekostnad	3	–
	<u>3</u>	<u>–</u>

Avstämning av effektiv skatt

	2019		2018	
	Procent	Belopp	Procent	Belopp
<i>Koncernen</i>				
Resultat före skatt		17 260		24 478
Avgår ej skattepliktig verksamhet		41 052		31 820
Resultat före skatt på skattepliktig verksamhet		58 312		56 298
Skatt enligt gällande skattesats	21,4%	-12 479	22,0%	-12 386
Effekt av andra skattesatser för utländska dotterföretag	-0,5%	277	0,0%	-2
Uppskjuten skattekostnad	0,0%	-	3,8%	-2 116
kostnader och ej skattepliktiga intäkter	0,4%	-222	-2,5%	1 400
Skatt hänförlig till tidigare år	-1,9%	1 096	0,0%	-7
Schablonränta på periodiseringsfond	0,1%	-80	0,1%	-37
Skatteeffekt korrigerad INK2 2018	-0,8%	470	0,0%	-
Övrigt	0,1%	-45	0,0%	-
Redovisad effektiv skatt	18,8%	-10 984	23,4%	-13 147

	2019		2018	
	Procent	Belopp	Procent	Belopp
<i>Moderföreningen</i>				
Resultat före skatt				-10 971
Avgår ej skattepliktig verksamhet				10 971
Resultat före skatt		-11 145		-
Skatt enligt gällande skattesats för moderföreningen	21,4%	0	22,0%	0
Skatt hänförlig till tidigare år	0,0%	3	0,0%	-
Redovisad effektiv skatt	21,4%	3	22,0%	-

Not 13 Övriga immateriella anläggningstillgångar

	2019-12-31	2018-12-31
<i>Koncernen</i>		
<i>Ackumulerade anskaffningsvärden</i>		
Vid årets början	11 762	11 762
Övriga investeringar	614	-
Vid årets slut	12 376	11 762
<i>Ackumulerade avskrivningar</i>		
Vid årets början	-11 762	-11 762
Årets avskrivning	-204	-
Vid årets slut	-11 966	-11 762
Redovisat värde vid årets slut	410	-

Not 14 Byggnader och mark

	2019-12-31	2018-12-31
<i>Koncernen</i>		
<i>Ackumulerade anskaffningsvärden</i>		
Vid årets början	9 067	8 939
Nyanskaffningar	-	128
Vid årets slut	9 067	9 067
<i>Ackumulerade avskrivningar</i>		
Vid årets början	-5 301	-4 806
Årets avskrivning	-495	-495
Vid årets slut	-5 796	-5 301
Redovisat värde vid årets slut	3 271	3 766

Not 15 Nedlagda utgifter på annans fastighet

	2019-12-31	2018-12-31
<i>Koncernen</i>		
<i>Ackumulerade anskaffningsvärden</i>		
Vid årets början	443	443
Vid årets slut	443	443
<i>Ackumulerade avskrivningar</i>		
Vid årets början	-443	-443
Vid årets slut	-443	-443
Redovisat värde vid årets slut	–	–
	2019-12-31	2018-12-31
<i>Moderföreningen</i>		
<i>Ackumulerade anskaffningsvärden</i>		
Vid årets början	443	443
Vid årets slut	443	443
<i>Ackumulerade avskrivningar</i>		
Vid årets början	-443	-443
Vid årets slut	-443	-443
Redovisat värde vid årets slut	–	–

Not 16 Maskiner och andra tekniska anläggningar

	2019-12-31	2018-12-31
<i>Koncernen</i>		
<i>Ackumulerade anskaffningsvärden</i>		
Vid årets början	12 550	12 550
Nyanskaffningar	240	–
Vid årets slut	12 790	12 550
<i>Ackumulerade avskrivningar</i>		
Vid årets början	-12 550	-12 550
Årets avskrivning	–	–
Vid årets slut	-12 550	-12 550
Redovisat värde vid årets slut	240	–
	2019-12-31	2018-12-31
<i>Moderföreningen</i>		
<i>Ackumulerade anskaffningsvärden</i>		
Vid årets början	657	657
Vid årets slut	657	657
<i>Ackumulerade avskrivningar</i>		
Vid årets början	-657	-657
Vid årets slut	-657	-657
Redovisat värde vid årets slut	–	–

Not 17 Inventarier, verktyg och installationer

	2019-12-31	2018-12-31
Koncernen		
<i>Ackumulerade anskaffningsvärden</i>		
Vid årets början	5 615	5 438
Nyanskaffningar	1 053	177
Avyttringar och utrangeringar	-170	–
Vid årets slut	6 498	5 615
<i>Ackumulerade avskrivningar</i>		
Vid årets början	-4 952	-4 598
Återförda avskrivningar på avyttringar och utrangeringar	173	–
Årets avskrivning	-440	-354
Vid årets slut	-5 219	-4 952
Redovisat värde vid årets slut	1 279	663
	2019-12-31	2018-12-31
Moderföreningen		
<i>Ackumulerade anskaffningsvärden</i>		
Vid årets början	989	989
Nyanskaffningar	88	–
Vid årets slut	1 077	989
<i>Ackumulerade avskrivningar</i>		
Vid årets början	-655	-420
Årets avskrivning	-111	-235
Vid årets slut	-766	-655
Redovisat värde vid årets slut	311	334

Not 18 Andelar i koncernföretag

	2019-12-31	2018-12-31
<i>Ackumulerade anskaffningsvärden</i>		
Vid årets början	11 230	11 230
Vid årets slut	11 230	11 230
Redovisat värde vid årets slut	11 230	11 230

Spec av moderföreningens och koncernens innehav av andelar i koncernföretag

Dotterföretag / Org nr / Säte	Antal andelar	Andel i % i)	2019-12-31	2018-12-31
			Redovisat värde	Redovisat värde
RFSU AB, 556039-2986, Stockholm	9 000	100,0	230	230
RFSU Norge A/S, Fnr 823873212				
Suomen RFSU OY, Handelsregnr 319.807/As-sign.0523636-2				
Blommor och Bin AB, 556466-8217				
EOJ 1933 AB, 556709-1136, Stockholm	1 000 000	100,0	11 000	11 000
			11 230	11 230

i) Ägarandelen av kapitalet avses, vilket även överensstämmer med andelen av rösterna för totalt antal aktier.

Not 19 Långfristiga fordringar hos koncernföretag

	2019-12-31	2018-12-31
<i>Moderföreningen</i>		
<i>Ackumulerade anskaffningsvärden</i>		
Vid årets början	700 040	714 040
Reglerade fordringar	-14 000	-14 000
Vid årets slut	686 040	700 040
Redovisat värde vid årets slut	686 040	700 040

Not 20 Andra långsiktiga värdepappersinnehav

	2019-12-31	2018-12-31
<i>Koncernen</i>		
<i>Ackumulerade anskaffningsvärden</i>		
Vid årets början	556 669	513 686
Tillkommande tillgångar	78 448	160 544
Avgående tillgångar	-121 179	-80 832
Omklassificeringar	-28 909	-36 729
Vid årets slut	485 029	556 669
Redovisat värde vid årets slut	485 029	556 669
<i>Finansiella anläggningstillgångar</i>		
Aktier och aktiefonder	254 229	283 430
Obligationer och andra räntebärande värdepapper	230 800	273 239
	485 029	556 669
Marknadsvärde	557 189	596 869

Not 21 Uppskjuten skatt

<i>Koncernen</i>	<i>Uppskjuten skattefordran</i>	<i>Uppskjuten skatteskuld</i>	<i>Netto</i>
<i>Väsentliga temporära skillnader</i>			
Obeskattade reserver i dotterföretag	—	13 311	-13 311
<i>Uppskjuten skattefordran/skuld</i>	—	13 311	-13 311
		2018-12-31	
<i>Koncernen</i>	<i>Uppskjuten skattefordran</i>	<i>Uppskjuten skatteskuld</i>	<i>Netto</i>
<i>Väsentliga temporära skillnader</i>	—	12 465	-12 465
<i>Uppskjuten skattefordran/skuld</i>	—	12 465	-12 465

Not 22 Förutbetalda kostnader och upplupna intäkter

	2019-12-31	2018-12-31
<i>Koncernen</i>		
Förutbetalda hyror	1 759	1 762
Upplupna ränteintäkter	6 230	—
Övriga poster	2 620	6 953
	10 609	8 715
<i>Moderföreningen</i>		
Förutbetalda hyror	1 371	1 275
Övriga poster	723	1 279
	2 094	2 554

Not 23 Övriga avsättningar

	2019-12-31	2018-12-31
<i>Koncernen</i>		
Delcrede reserve	30 300	15 600
	<u>30 300</u>	<u>15 600</u>
<i>Delcrede reserve</i>		
Redovisat värde vid årets början	15 600	13 600
Avsättningar som gjorts under året ¹	14 700	4 000
Outnyttjade belopp som har återförts under året	–	-2 000
Redovisat värde vid årets slut	<u>30 300</u>	<u>15 600</u>

1) Inkl ökningar av befintliga avsättningar.

Avser avsättning för de risker som EOJ 1933 AB:s portfölj av high yield obligationer innehåller. Avsättningen belastar räntetäckerna i resultaträkningen.

Not 24 Skuld erhållna ej nyttjade bidrag

<i>Koncernen & moderföreningen</i>	2019-01-01	Beviljade 2019	Återbet 2019/ upplupen intäkt	Nyttjade 2019	2019-12-31
	IB				UB
Stiftelser och andra organisationer:					
GFATM Aids-fondet	187	–		126	61
UNFPA	–	378	–	378	–
Countdown	624	681	–	1 286	19
FKP Scorpio	–	–	–	–	–
Allmänna Arvsfonden	1 331	2 082	–	3 413	–
Grace Health (Vinnova)	–	440	–	440	–
Studi/KSAB (Vinnova)	-62	179	–	117	–
Praktikantprogrammet	–	–	–	–	–
Kungliga vetenskapsakademien	15	–	–	15	–
WAD-galan 2013	–	–	–	–	–
Summa	<u>2 095</u>	<u>3 760</u>	–	<u>5 775</u>	<u>80</u>
Offentliga bidrag:					
Folkhälsomyndigheten	–	2 220	–	2 220	–
Kammarkollegiet	–	18	–	18	–
Kriminalvården	–	1 380	–	1 380	–
SLL Hälso- och sjukvårdsnämnden	–	–	–	–	–
Socialdepartementet	–	4 740	–	4 740	–
Skolverket	3 017	–	–	3 017	–
Sida Civsam	2 472	52 000	294	49 531	4 647
Sida Intern/ACF	124 280	–	–	51 795	72 485
Sida Intern/GAAP	6 122	3 265	–	9 005	382
Sida Info	240	5 470	–	5 079	631
Summa	<u>136 131</u>	<u>69 093</u>	<u>294</u>	<u>126 785</u>	<u>78 145</u>
Summa erhållna ej nyttjade bidrag	<u>138 287</u>	<u>72 853</u>	<u>294</u>	<u>132 560</u>	<u>78 225</u>
Summa ingår i upplupna intäkter	-62				

<i>Koncernen & moderföreningen</i>	2018-01-01	Beviljade 2018	Återbet 2018/ upplupen intäkt	Nyttjade 2018	2018-12-31
	<i>IB</i>				<i>UB</i>
Stiftelser och andra organisationer:					
UNFPA	28	351	28	351	–
Countdown	542	976	–	894	624
FKP Scorpio	–	250	–	250	–
Allmänna Arvsfonden	1 241	2 735	–	2 645	1 331
Studi/Vinnova	-8	170	-8	232	-62
Praktikantprogrammet	124	–	–	124	–
Kungliga vetenskapsakademien	15	–	–	–	15
WAD-galan 2013	80	–	–	80	–
GFATM Aids-fonden	–	187	–	–	187
Summa	2 022	4 669	20	4 576	2 095
Offentliga bidrag:					
Folkhälsomyndigheten	–	3 035	–	3 035	–
Kriminalvården	–	1 380	–	1 380	–
SLL Hälso- och sjukvårdsnämnden	–	200	–	200	–
Socialdepartementet	–	3 755	–	3 755	–
Skolverket	20	2 997	–	–	3 017
Sida Civsam	1 317	52 000	1 010	49 835	2 472
Sida Intem/ACF	74 789	89 115	–	39 624	124 280
Sida Intem/GAAP	5 741	7 620	–	7 239	6 122
Sida Info	–	4 400	–	4 160	240
Summa	81 867	164 502	1 010	109 228	136 131
Summa erhållna ej nyttjade bidrag	83 888	169 170	1 030	113 805	138 287
Summa ingår i upplupna intäkter					-62

Not 25 Upplupna kostnader och förutbetalda intäkter

	2019-12-31	2018-12-31
<i>Koncernen</i>		
Upplupna löner/semesterlöner	6 813	6 152
Upplupna sociala avgifter	3 477	2 570
Upplupna räntor	362	–
Övriga poster	22 776	44 979
	33 428	53 701
<i>Moderföreningen</i>		
Upplupna löner/semesterlöner	4 099	2 884
Upplupna sociala avgifter	1 169	979
Övriga poster	15 911	36 523
	21 179	40 386

Not 26 Ställda säkerheter och eventalförpliktelser

	2019-12-31	2018-12-31
Ställda säkerheter - Koncernen	Inga	
<i>För egna skulder och avsättningar</i>		
Företagsinteckningar	3 500	3 500
	<u>3 500</u>	<u>3 500</u>
<i>Övriga ställda panter och säkerheter</i>	Inga	Inga
	<u>-</u>	<u>-</u>
Summa ställda säkerheter	<u>3 500</u>	<u>3 500</u>
	2019-12-31	2018-12-31
Ställda säkerheter - Moderföreningen	Inga	Inga

Eventalförpliktelser

Investeringsåtagande om 30 989 (39 458) tkr finns inom koncernen

Not 27 Väsentliga händelser efter räkenskapsårets slut

I februari beviljades RFSU medel av Allmänna arvsfonden till det treåriga projektet Sexualitet och funktionsrätt. Projektet kommer drivas tillsammans med organisationen Funktionsrätt Sverige med syfte att förbättra den sexuella hälsan för personer med funktionsnedsättningar.

I mars beslutade Europadomstolen att inte bevilja prövningstillstånd för den svenska barnmorskan som vänt sig dit för att driva frågan om vårdvägran. Beslutet var väntat och visar på att rätten till god abortvård inte möjliggör för en enskild yrkesutövare att vägra utföra denna vårdinsats.

Styrelsen i RFSU AB har beslutat att RFSU AB ska bli delägare i Innova S.A. Bolaget startades 2017 av IPPF Western Hemisphere och ägs idag av 5 regionala förbund från Guatemala, Venezuela, Costa Rica, Dominikanska Republiken och Bolivia. Verksamhetens syfte är att säkerställa logistik och leverans av preventivmedel till konkurrenskraftiga priser till regionens kliniker i Central- och Sydamerika.

RFSU ingick i början av 2020 ett avtal med svenska ambassaden i Tbilisi, Georgien. Genom det samarbetet kan RFSU utöka sitt stöd till det civila samhället i Georgien och har därmed inlett samarbete med tre nya organisationer samt ökat det ekonomiska stödet till befintliga partnerorganisationer.


RFSU har särskilt beaktat hur effekterna av COVID-19 utbrottet påverkar/kan komma att påverka koncernens framtida utveckling och/eller risker som kan påverka den finansiella rapporteringen framåt. RFSU AB kan för närvarande inte se några effekter av COVID-19 utbrottet men det är för tidigt att bedöma vilken påverkan detta kommer att få på längre sikt. Värdet på RFSUs placeringstillgångar i EOJ har självklart påverkats av börsens svängningar,

men vi kan konstatera att riskspridningen är god i våra kapitalplaceringar. Moderföreningen påverkas verksamhetsmässigt av COVID-19-utbrottet eftersom vi och våra partnerorganisationer har svårt att bedriva delar av verksamheten som ursprungligen var planerad. Merparten av verksamheten går dock att ställa om och genomföra på annat sätt, exempelvis genom att använda digitala metoder. Vi förutser dock en sämre måluppfyllnad, vilket påverkar människor i Sverige och i världen när det gäller deras tillgång till sexuella och reproduktiva rättigheter och hälsa. Vi kan för närvarande inte se några större ekonomiska konsekvenser av COVID-19, men vi följer noggrant hur pandemin utvecklar sig och gör löpande bedömningar längre fram.


Not 28 Nyckeltalsdefinitioner

Soliditet	Eget kapital och obeskattade reserver (med avdrag för uppskjuten skatt i förhållande till balansslutningen).
Adm.kostnader/totala intäkter	Administrationskostnader (inklusive insamlingskostnader) i förhållande till totala intäkter
Insamlingskostnader/Medel från allmänheten	Insamlingskostnader i förhållande till insamlade medel från allmänheten.
Ändamålskostnader/Totala intäkter	Ändamålskostnader i förhållande till totala intäkter.

Stockholm den 2020-04-24



Hans Linde
Förbundsordförande



My Malmeström Sobelius
vice Förbundsordförande



Anna-Karin Johansson
Generalsekreterare




Sara Alfredsson



William Appelqvist



Jonis Bader




Annika Dalén



Charlotte Drugge



Gunilla Kinnestrand



Anna Levin



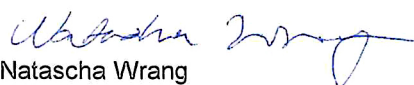
Elin Sundin



Amanda Thieme



Barbro Westerholm



Natascha Wrang

Vår revisionsberättelse har lämnats 2020-06-10



Jonas Grahn
Auktoriserad revisor



Andreas Örnevall
Lekmannarevisor



Felicia Sandin
Lekmannarevisor

Revisionsberättelse

Till kongressen i Riksförbundet för sexuell upplysning, org.nr 802002-8133

Rapport om årsredovisningen och koncernredovisningen

Uttalanden

Vi har utfört en revision av årsredovisningen och koncernredovisningen för Riksförbundet för sexuell upplysning för år 2019.

Enligt vår uppfattning har årsredovisningen och koncernredovisningen upprättats i enlighet med årsredovisningslagen och ger en i alla väsentliga avseenden rättvisande bild av moderförbundets och koncernens finansiella ställning per den 31 december 2019 och av dessas finansiella resultat och kassaflöde för året enligt årsredovisningslagen. Förvaltningsberättelsen är förenlig med årsredovisningens och koncernredovisningens övriga delar.

Vi tillstyrker därför att kongressen fastställer resultaträkningen och balansräkningen för moderförbundet och koncernen.

Grund för uttalanden

Vi har utfört revisionen enligt god revisionssed i Sverige. Revisorernas ansvar enligt denna sed beskrivs närmare i avsnitten Den auktoriserade revisorns ansvar samt De förtroendevalda revisorernas ansvar.

Vi är oberoende i förhållande till förbundet enligt god revisorssed i Sverige. Jag som auktoriserad revisor har fullgjort mitt yrkesetiska ansvar enligt dessa krav.

Vi anser att de revisionsbevis vi har inhämtat är tillräckliga och ändamålsenliga som grund för våra uttalanden.

Styrelsens ansvar

Det är styrelsen som har ansvaret för att årsredovisningen och koncernredovisningen upprättas och att den ger en rättvisande bild enligt årsredovisningslagen. Styrelsen ansvarar även för den interna kontroll som den bedömer är nödvändig för att upprätta en årsredovisning och koncernredovisning som inte innehåller några väsentliga felaktigheter, vare sig dessa beror på oegentligheter eller på misstag.

Vid upprättandet av årsredovisningen och koncernredovisningen ansvarar styrelsen för bedömningen av förbundets och koncernens förmåga att fortsätta verksamheten. Den upplyser, när så är tillämpligt, om förhållanden som kan påverka förmågan att fortsätta verksamheten och att använda antagandet om fortsatt drift. Antagandet om fortsatt drift tillämpas dock inte om styrelsen avser att likvidera förbundet, upphöra med verksamheten eller inte har något realistiskt alternativ till att göra något av detta.

Den auktoriserade revisorns ansvar

Jag har utfört revisionen enligt International Standards on Auditing (ISA) och god revisionssed i Sverige. Mitt mål är att uppnå en rimlig grad av säkerhet om huruvida årsredovisningen som helhet inte innehåller några väsentliga felaktigheter, vare sig dessa beror på oegentligheter eller på misstag. Rimlig säkerhet är en hög grad av säkerhet, men är ingen garanti för att en revision som utförs enligt ISA och god revisionssed i Sverige alltid kommer att upptäcka en väsentlig felaktighet om en sådan finns. Felaktigheter kan uppstå på grund av oegentligheter eller misstag och anses vara väsentliga om de enskilt eller tillsammans rimligen kan förväntas påverka de ekonomiska beslut som användare fattar med grund i årsredovisningen.



Som del av en revision enligt ISA använder jag professionellt omdöme och har en professionellt skeptisk inställning under hela revisionen. Dessutom:

- Identifierar och bedömer jag riskerna för väsentliga felaktigheter i årsredovisningen, vare sig dessa beror på oegentligheter eller på misstag, utformar och utför granskningsåtgärder bland annat utifrån dessa risker och inhämtar revisionsbevis som är tillräckliga och ändamålsenliga för att utgöra en grund för mina uttalanden. Risker för att inte upptäcka en väsentlig felaktighet till följd av oegentligheter är högre än för en väsentlig felaktighet som beror på misstag, eftersom oegentligheter kan innefatta agerande i maskopi, förfalskning, avsiktliga utelämnanden, felaktig information eller åsidosättande av intern kontroll.
- skaffar jag mig en förståelse av den del av förbundets interna kontroll som har betydelse för min revision för att utforma granskningsåtgärder som är lämpliga med hänsyn till omständigheterna, men inte för att uttala mig om effektiviteten i den interna kontrollen.
- utvärderar jag lämpligheten i de redovisningsprinciper som används och rimligheten i styrelsens uppskattningar i redovisningen och tillhörande upplysningar.
- drar jag en slutsats om lämpligheten i att styrelsen använder antagandet om fortsatt drift vid upprättandet av årsredovisningen och koncernredovisningen. Jag drar också en slutsats, med grund i de inhämtade revisionsbevisen, om huruvida det finns någon väsentlig osäkerhetsfaktor som avser sådana händelser eller förhållanden som kan leda till betydande tvivel om förbundets förmåga att fortsätta verksamheten. Om jag drar slutsatsen att det finns en väsentlig osäkerhetsfaktor, måste jag i revisionsberättelsen fästa uppmärksamheten på upplysningarna i årsredovisningen och koncernredovisningen om den väsentliga osäkerhetsfaktorn eller, om sådana upplysningar är otillräckliga, modifiera uttalandet om årsredovisningen och koncernredovisningen. Mina slutsatser baseras på de revisionsbevis som inhämtas fram till datumet för revisionsberättelsen. Dock kan framtida händelser eller förhållanden göra att en förening inte längre kan fortsätta verksamheten.
- utvärderar jag den övergripande presentationen, strukturen och innehållet i årsredovisningen och koncernredovisningen, däribland upplysningarna, och om årsredovisningen och koncernredovisningen återger de underliggande transaktionerna och händelserna på ett sätt som ger en rättvisande bild.
- inhämtar jag tillräckliga och ändamålsenliga revisionsbevis avseende den finansiella informationen för enheterna eller affärsaktiviteterna inom koncernen för att göra ett uttalande avseende koncernredovisningen. Jag ansvarar för styrning, övervakning och utförande av koncernrevisionen. Jag är ensamt ansvarig för mina uttalanden.

Jag måste informera styrelsen om bland annat revisionens planerade omfattning och inriktning samt tidpunkten för den. Jag måste också informera om betydelsefulla iakttagelser under revisionen, däribland eventuella betydande brister i den interna kontrollen som jag identifierat.

De förtroendevalda revisorernas ansvar

Vi har att utföra en revision enligt revisionslagen och därmed enligt god revisionssed i Sverige. Vårt mål är att uppnå en rimlig grad av säkerhet om huruvida årsredovisningen och koncernredovisningen har upprättats i enlighet med årsredovisningslagen och om årsredovisningen och koncernredovisningen ger en rättvisande bild av förbundets och koncernens resultat och ställning.

Rapport om andra krav enligt lagar och andra författningar

Uttalande

Utöver vår revision av årsredovisningen och koncernredovisningen har vi även utfört en revision av styrelsens förvaltning för Riksförbundet för sexuell upplysning för år 2019.

Vi tillstyrker att kongressen beviljar styrelseledamöterna ansvarsfrihet för räkenskapsåret.



Grund för uttalande

Vi har utfört revisionen enligt god revisionsssed i Sverige. Vårt ansvar enligt denna beskrivs närmare i avsnittet *Revisorernas ansvar*. Vi är oberoende i förhållande till förbundet enligt god revisorssed i Sverige. Jag som auktoriserad revisor har i övrigt fullgjort mitt yrkesetiska ansvar enligt dessa krav.

Vi anser att de revisionsbevis vi har inhämtat är tillräckliga och ändamålsenliga som grund för vårt uttalande.

Styrelsens ansvar

Det är styrelsen som har ansvaret för förvaltningen.

Revisorernas ansvar

Vårt mål beträffande revisionen av förvaltningen, och därmed vårt uttalande om ansvarsfrihet, är att inhämta revisionsbevis för att med en rimlig grad av säkerhet kunna bedöma om någon styrelseledamot i något väsentligt avseende företagit någon åtgärd eller gjort sig skyldig till någon försummelse som kan föranleda ersättningsskyldighet mot förbundet.

Rimlig säkerhet är en hög grad av säkerhet, men ingen garanti för att en revision som utförs enligt god revisionsssed i Sverige alltid kommer att upptäcka åtgärder eller försummelser som kan föranleda ersättningsskyldighet mot förbundet.

Som en del av en revision enligt god revisionsssed i Sverige använder den auktoriserade revisorn professionellt omdöme och har en professionellt skeptisk inställning under hela revisionen. Granskningen av förvaltningen grundar sig främst på revisionen av räkenskaperna. Vilka tillkommande granskningsåtgärder som utförs baseras på den auktoriserade revisorns professionella bedömning och övriga valda revisorers bedömning med utgångspunkt i risk och väsentlighet. Det innebär att vi fokuserar granskningen på sådana åtgärder, områden och förhållanden som är väsentliga för verksamheten och där avsteg och överträdelser skulle ha särskild betydelse för förbundets situation. Vi går igenom och prövar fattade beslut, beslutsunderlag, vidtagna åtgärder och andra förhållanden som är relevanta för vårt uttalande om ansvarsfrihet.

Stockholm den 10/6 2020



Jonas Grahn
Auktoriserad revisor



Felicia Sandin
Förtroendevald revisor



Andreas Örnevall
Förtroendevald revisor

